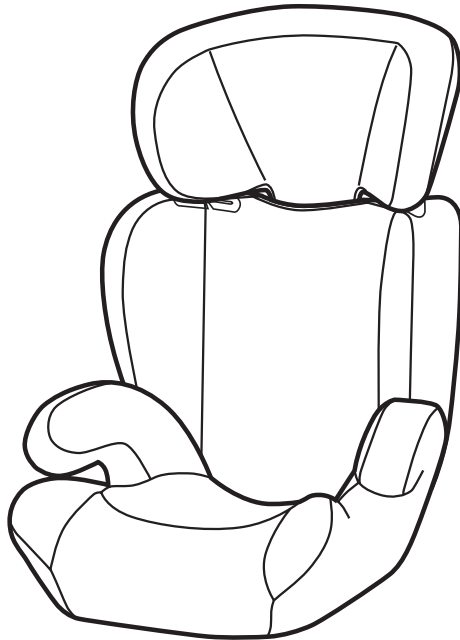




בוסטר - Blocks™

לשימוש ילדים במשקל 15-36 ק"ג

הוראות שימוש וטיפול
חשוב: שמרו לשימוש עתידי - קראו בקפידה!



משווק ע"י דוורון

היצרן: Ningbo Abyy Car Accessories Co.,LTD, סין.
שם דגם יצרן: AB-710B שם דגם יבואן: Blocks
היבואן: דוורון יבוא ויצוא בע"מ, א.ת. ג'וליס
נ.פ. 511345241 | טל': 04-9966333 | www.davron.co.il

יש לקרוא בעיון את ההוראות שלהלן לפני השימוש,
ולשמור עליהן לצורך התייחסות בעתיד.
אי קיום הוראות אלה עלול לסכן את הילד.

מושב הבוסטר מיועד לילדים במשקל 15-36 ק"ג

אזהרה: הבוסטר מתאים לשימוש ילדים במשקל

15-36 ק"ג, בגילאים 4-12 שנים לערך.

(קבוצות 2+3).

אזהרה: קרא את הוראות השימוש ופעל בהתאם

להוראות. התקנה לא נכונה יכולה לגרום לנזק.

היצרן אינו לוקח אחריות על נזק כתוצאה

מהתקנה לא נכונה.

אזהרה: הבוסטר הינו אוניברסלי ומתאים לרוב הרכבים.

מאושר לשימוש לפי תקנה 04, 44.

אזהרה: אין להתקין את הבוסטר במושב הקידמי

של המכונית כאשר כרית האויר פעילה.

אזהרה: כדי למנוע את חימום מושב הבוסטר, יש להמנע

מחשיפה ישירה לשמש.

אזהרה: כל החגורות של הרכב אשר מחוברות לבוסטר

צריכות להיות מהודקות כל הזמן. הרצועות אשר

מחזיקות את הילד לבוסטר צריכות להיות

מותאמות לילד בכל נסיעה. יש לוודא כי הן אינן מסובבות.

אזהרה: יש להסיר מהרכב כל חפץ מונח אשר ויכול לגרום לפציעה במצב חירום.

אזהרה: יש להתקין את מושב הבוסטר אך ורק במקום המיועד לו. אין להתקינו במקום בו הוא עלול להילכד ע"י כיסא נייד או דלת הרכב.

אזהרה: יש לוודא כי חגורת הבטיחות המותנית נמצאת במקון הנכון כדי שהאגן של הילד יהיה מוחזק בבטיחות על מושב הבוסטר.

אזהרה: חובה להחליף את הבוסטר בחדש במידה והרכב היה מעורב בתאונה מכל סוג שהוא.

אזהרה: יש לחבר את הבוסטר לרכב גם כאשר הילד אינו נמצא ברכב. אין להשאיר ילד ללא השגחה.

אזהרה: אין להשתמש בבוסטר ללא הכיסוי שלו.

אזהרה: כאשר הבוסטר אינו מגיע עם כיסוי בד יש להמנע מלחשוף אותו לשמש, אחרת הדבר יכול לגרום לכוויות בעור הילד.

אזהרה: אין להחליף את כיסוי הבוסטר בכיסוי אשר אינו מומלץ ע"י היצרן. לכיסוי יש חלק אינטגרלי בתפקוד הבוסטר.

אזהרה: אין להוסיף עומס על הבוסטר מעבר להמלצת היצרן.

אזהרה: אין לנסות להוסיף או לשנות את מבנה הבוסטר, הדבר ישפיע על בטיחות השימוש בבוסטר ובתפקודו המקסימלי.

אזהרה: הבוסטר מבטיח הגנה מקסימלית אך ורק במידה והמשתמש בו פועל על פי ההוראות.

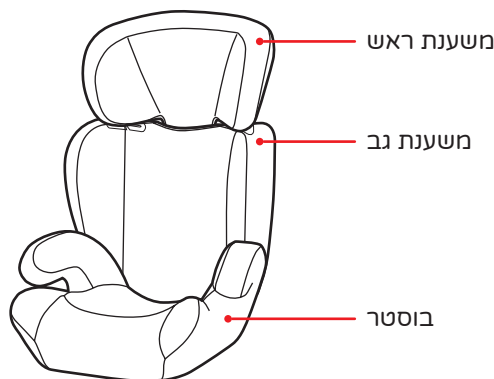
אזהרה: שימוש שגוי בבוסטר מגדיל את הסיכון לפציעה חמורה במקרה של פנייה חדה, עצירה פתאומית או תאונה.

אזהרה: עפ"י הסטטיסטיקה של התאונות, ילדים בטוחים יותר במושבים האחוריים של הרכב, מאשר אלה הקדמיים.

אזהרה: חוסר התאמת מידות הגוף של ילדך למושב הבוסטר עלול לגרום לפציעות חמורות במקרה של תאונה.

אזהרה: אין להעביר את הבוסטר לאנשים אחרים טרם עיינו בהוראות השימוש.

היכרות עם הבוסטר



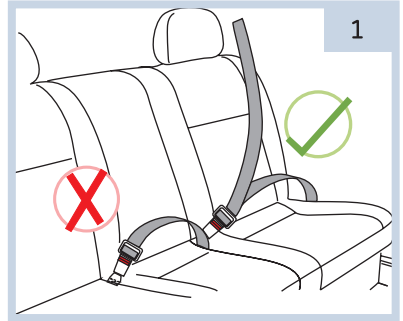
אופן השימוש

מיקומי התקנת הבוסטר ברכב - התקנה תקינה ✓

התקנה לא תקינה ✗

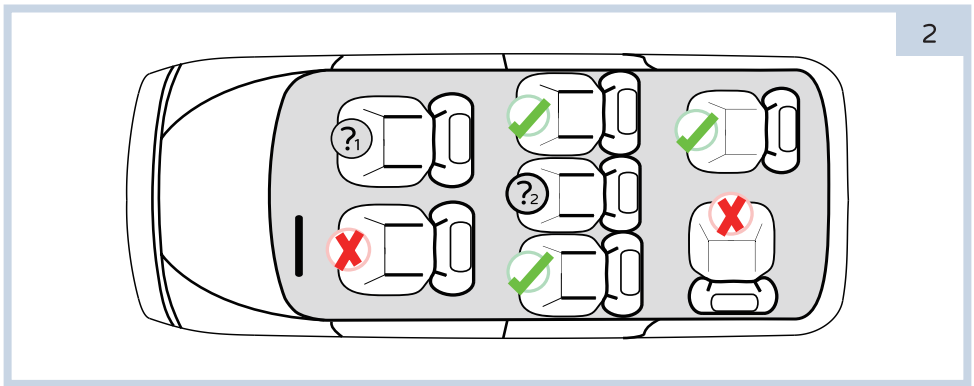
את הבוסטר יש להתקין על מושב בעל מערכת חגירה בת 3 נקודות, בהתאם לתקן הארופאי (ECE-R16).

חשוב: הבוסטר חייב להיות מותקן תוך שימוש ברצועת הבטיחות ההקפית והאלכסונית.



אזהרה: בשום אופן אין להתקין בוסטר במושב

הקדמי של הרכב כאשר ישנה כרית אוויר פעילה.



מושב מתאים להתקנה רק אם כרית האוויר הקדמית בוטלה.



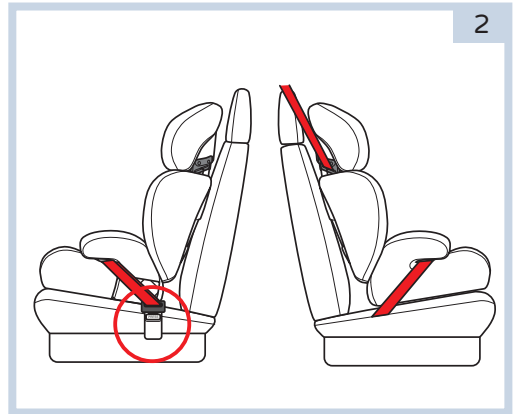
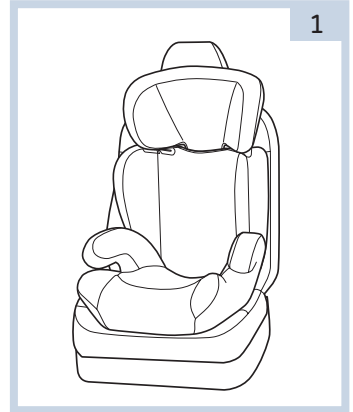
מושב מתאים להתקנה רק אם חגורות הבטיחות כוללות חגורה הקפית ואלכסונית.



התקנת הבוסטר ברכב

לשימוש בקבוצות 2+3 – מגיל 4-12 שנים לערך. (15-36 ק"ג)

הנח את הבוסטר בצורה
יציבה על גבי מושב הרכב.

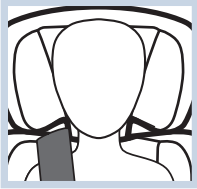


לאחר הושבת הילד במושב הבוסטר, יש למשוך את חגורת הבטיחות של הרכב, להעביר אותה מתחת למשענת היד בדומה לתמונה. הכנס את הלשוניות לתוך אבזם הבטיחות עד השמע "קליק".

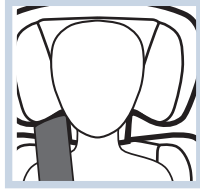
שים לב כי כוונת חגורת הבטיחות נמצאת בגובה הסנטר של הילד. יש לוודא כי אבזם החגורה אינו נמצא במגע עם מוליך הרצועה. (ראה תמונה 3)

חגורות הבטיחות

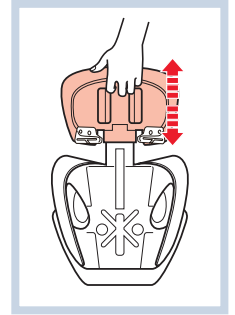
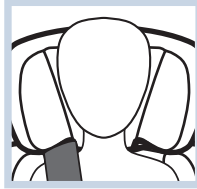
תקין



גבוה מידי



נמוך מידי

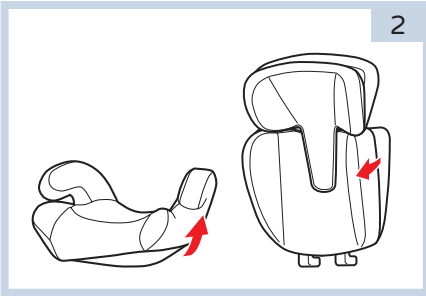


שים לב כי כוונת חגורת הבטיחות נמצאת בגובה הסנטר של הילד.

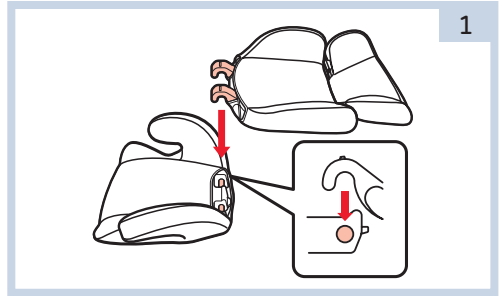
התאם את משענת הראש למעלה או למטה בהתאם לגובה הילד.

הוראות ניקוי ואחזקה

2



1

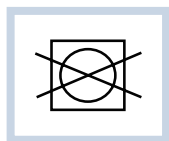


ניתן למשוך את משענת הגב אחורנית ואז לשחרר אותה מהבוסטר.

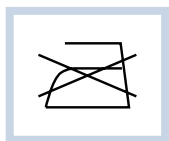
חשוב: הכיסוי שומר על בטיחות התינוק. אין להשתמש בכסא ללא הכיסוי. אל תעמיד את תינוקך בסיכון ע"י שימוש בחלפים לכיסוי המקורי. הדבר יכול למנוע מהכסא לשמור על תינוקך כיאות.

הוראות נקיון:

הכיסוי ניתן להסרה ושטיפה במכונת כביסה עד 30 מעלות או בניקוי יבש.



אין ליבש
במייבש
כביסה.

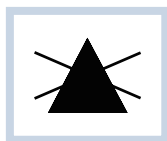


אין לגהץ.

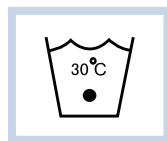


ניקוי יבש. כל
מחס למעט

Trichloroethylene



לא להלבין.



שטיפה
במכונה,
קרה.

כסא הבטיחות האירופאי נמצא בשימוש ברחבי העולם.
תקן בטיחות אירופאי.



לפי איכות המוצר, דרישות הבטיחות של כסאות תינוקות וילדים הם גבוהות ביותר במדינות אירופה. התקן החדש ECE-R44/04 נכנס לשימוש ביוני 2006. התקן נבדק בתנאים ריאליסטיים בהדמיית התנגשות, כדי לדייק בהגנה על ראש התינוק וחגורות הבטיחות. המוצר עומד בתקן המחמיר ביותר בעולם.

