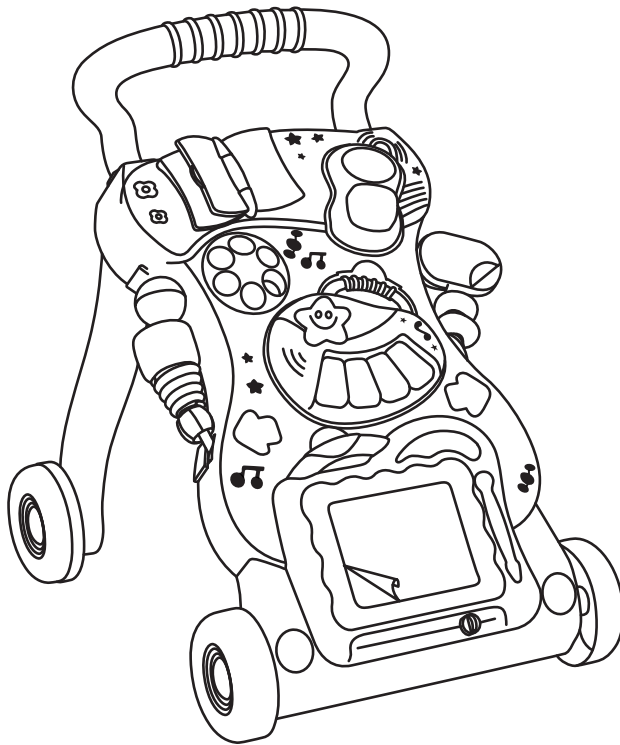




הליכון לתינוק - Happy Steps™

הוראות שימוש וטיפול



Shop Online
www.twigy.co.il

משווק ע"י דוורון

יצרן: Guangdong Huanger Baby Products CO., LTD, סין.

שם דגם יצרן: HE0801 שם דגם יבואן: הליכון לתינוק - Happy Steps™

היבואן: דוורון יבוא ויצוא בע"מ, א.ת. ג'וליס

ח.פ. 511345241 טל': 04-9966333 www.davron.co.il

חשוב: שמרו לשימוש עתידי קראו בקפידה!

יש לקרוא בעיון את ההוראות שלהלן לפני השימוש,
ולשמור עליהן לצורך התייחסות בעתיד.
אי קיום הוראות אלה עלול לסכן את הילד.

- אזהרה:** הליכון זה מתאים מגיל 12 חודשים ומעלה. אין להשתמש עם ילדים שגילם קטן מהגיל המצויין!
- אזהרה:** אין להשאיר את ילדך ללא השגחה.
- אזהרה:** יש לסלק את כל אריזות הניילון על מנת למנוע חנק.
- אזהרה:** הרכבת המוצר תיעשה ע"י מבוגר בלבד, אין להשתמש במוצר עד אשר הוא מותקן ומאובטח כראוי.
- אזהרה:** השימוש במוצר זה בהשגחת מבוגר בלבד. השאר את ילדך תמיד בטווח ראייה כאשר הוא משתמש במשחק.
- אזהרה:** הרכבת הסוללות חייבת להיעשות ע"י מבוגר.
- אזהרה:** יש לבדוק בצורה קבועה את המשחקים שהינם שלמים ולא בלויים ושהינם מותקנים כראוי, במידה ואחד מהחלקים שבור, תקול או בלוי אין להשתמש בו ויש להרחיקו מהילד/ה.
- אזהרה:** לפני כל שימוש יש לוודא כי כל חלקי המוצר תקינים, נעולים ומאובטחים היטב במקומם ואינם מסכנים את ילדכם.
- אזהרה:** אין להשתמש בחלקי חילוף שאינם מאושרים ע"י היצרן.
- אזהרה:** יש לדאוג שהשימוש יעשה במשטח ישר ויציב, נקי ממכשולים, אין להשתמש במוצר בקרבת מדרגות.

אזהרה: יש להרחיק את המשחק מחומרים דליקים, מאש או מוצרי חשמל המגיעים לטמפרטורות גבוהות בעת השימוש בהם.

אזהרה: יש להשתמש במוצר אך ורק למטרה שלשמה הוא נועד ואין להשתמש במוצר בשום אופן אחר מלבד האופן המוצג בהוראות השימוש.

אזהרה: אין להשאיר את המוצר חשוף לשמש או לגשם.

אזהרה: אין להרשות לילדים לשחק במשחק זה בכבישים, במשטחים משופעים. יש לדאוג שהשימוש יעשה במקום נקי ממכשולים, לא במקומות מסוכנים כגון: בריכות שחייה, אנמים, מדרגות וכו'.

אזהרה: הרכבת המשחק תעשה על ידי מבוגר בלבד.

הרכבת המשחק צריכה להיעשות רק בשימוש הראשוני. יש לדאוג שהמשחק מורכב בצורה בטוחה, יש לוודא שחלקי המשחק אינם הוזזו ממרכז הפעילות.

הרכבת ההליכון:

הרכבת המשחק צריכה להיעשות רק בשימוש הראשוני.

חבר את 2 רגלי התמיכה לחריצים היעודיים בגוף ההליכון.
לתשומת ליבך: יש להתחיל בשלב זה, אין להתחיל עם סעיף 2!



יש לוודא כי הרגלים התומכות ממוקמות במקום, לאחר מכן יש להכניס את ידית האחיזה לשני החריצים היעודיים בגוף ההליכון.



דחוף את ידית האחיזה עד הסוף ובדוק כי הרגליים וידית האחיזה מאובטחות במקומן.



כעת הנח את המשחקים במקומם.

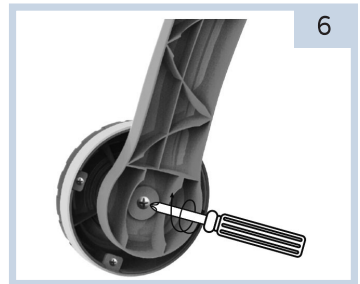


ההתקנה הסתיימה.



באפשרותך לקבוע את מהירות ההליכון באמצעות הברגה של הגלגלים.
הגלגלים האחוריים עם פס סיליקון מונע החלקה.

על מנת לשלוט על מהירות הגלגלים יש לסובב את הבורג באמצעות מברג.



מוצר זה דורש 2 סוללות מסוג AA אלקליין 1.5 וולט (לא כלולות).

אזהרה: תמיד יש להרחיק מהילדים את הכלים והסוללות.

אזהרה: יש לשחרר את מכסה הסוללות על ידי מברג, להוציא את הסוללות הישנות ולהחליפן בחדשות.

אזהרה: יש להבריג חזרה את הברגים ולחזקם בבטחה.

אזהרה: יש לוודא שהסוללות הותקנו בבטחה.

אזהרה: תמיד יש להוציא את הסוללות הנמורות מהמשחק על מנת למנוע נזילה שלהם והריסת המשחק.

אזהרה: תמיד יש להסיר את הסוללות אם המשחק לא בשימוש בטווח ארוך.

אזהרה: יש להשתמש רק בסוללות זהות בסוג לפי דרישת היצרן.

אזהרה: לעולם אין להשתמש בסוללות חדשות וישנות יחד, או סוללות מסוגים שונים יחד.

אזהרה: אסור לשרוף או לזרוק סוללות באשפה הרגילה, אלא

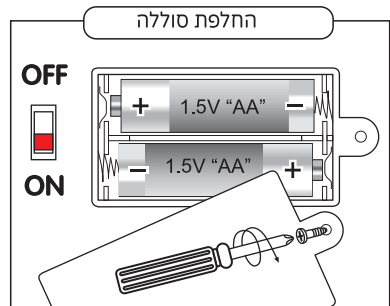
לתת בנקודת איסוף סוללות לשמירה על סביבה נקייה.

אזהרה: אסור להטעין סוללות שאינן מותאמות לטעינה, הן עלולות להתפוצץ.

אזהרה: השימוש בסוללות נטענות אינו מומלץ, הוא עלול להחליש את המוצר.

אזהרה: הטעינה חייבת להיעשות על ידי מבוגר בלבד.

שחרר את הברגים בעזרת מברג, הרחק את הברגים והמברג מהישג ידם של ילדים. הכנס 2 סוללות AA לבית הסוללות, סגור את המכסה בעזרת בורג ומברג.



ניקוי ואחזקה:

- יש לנקות את ההליכון תקופתית.
- הניקוי יעשה על ידי מבוגר בלבד.
- יש לוודא באופן תקופתי שחלקי ההליכון תקינים ומורכבים כראוי.
- ניתן לנקות את חלקי הפלסטיק בעזרת מטלית לחה, לעולם לא עם מים.
- אין לנקות את חלקי ההליכון מתחת למים.
- אין להשתמש בחומרי ניקוי או חומרי הלבנה.
- יש לשמור על ההליכון ממקומות לחים, חמים, קרים, וממקומות בהם יש אבק, חול ומים.
- אל תעמיס יותר מידי על ההליכון.
- כאשר ההליכון לא בשימוש יש לאחסנו במקום מוצל ויבש, הרחק מהישג ידם של ילדים.

