



# Toy FD Next 2 Dreams

הוראות שימוש וטיפול



משווק ע"י דוורון

היצרן: Chicco Artsana S.P.A, סין.

שם דגם יצרן: Toy FD Next 2 Dreams

היבואן: דוורון יבוא ויצוא בע"מ, א.ת. ג'וליס

ח.פ. 511345241 טל': 04-9966333 www.davron.co.il



# חשוב: שמרו לשימוש עתידי קראו בקפידה!

יש לקרוא בעיון את ההוראות שלהלן לפני השימוש,  
ולשמור עליהן לצורך התייחסות בעתיד.  
אי קיום הוראות אלה עלול לסכן את הילד.

- אזהרה:** המובייל מתאים לשימוש מגיל לידה עד 5 חודשים בלבד.  
**אזהרה:** יש להסיר את הצעצוע ברגע בו הילד מתחיל להרים את עצמו על ידיו ועל ברכיו.
- אזהרה:** אין להשאיר את ילדך ללא השגחה.  
**אזהרה:** המשחקים אשר מחוברים למובייל הם לצורך הסתכלות בלבד. אין להשאיר את המשחקים להישג ידם של הילדים. על מנת למנוע פציעה עקב הסתבכות יש להסיר את המשחקים התלויים ברגע שהילד מתחיל להתרומם על ברכיו וידיו.
- אזהרה:** החלק העליון של המובייל (הספירלה עם הצעצועים התלויים) חייבים להיות הרחק מהישג ידם של ילדים.
- אזהרה:** יש להשתמש ב – 3 סוללות אלקליין AA, 1.5 וולט הסוללות אינן מצורפות.
- אזהרה:** לפני השימוש יש לסלק את כל אריזות הניילון ולהרחיק מהישג ידם של ילדים על מנת למנוע חנק.
- אזהרה:** הרכבת המוצר תעשה רק על ידי מבוגר.  
**אזהרה:** שימוש במוצר חייב להיעשות עם השגחת מבוגר.  
**אזהרה:** יש להשתמש במוצר רק לאחר שהורכב כראוי ונבדק.  
**אזהרה:** יש לבדוק בצורה קבועה את המשחקים שהינם שלמים.
- במידה ואחד מהחלקים שבורים אין להשתמש בו ויש להרחיקו מהילד.

## אזהרה:

השימוש במובייל מיועד עבור עריסות / לולים שצדדיהם נוקשים אין להשתמש במובייל בעריסות / לולים שצדדיהם גמישים.

## אזהרה:

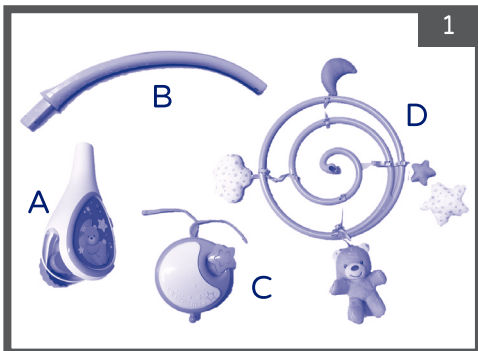
אין להשתמש בסרטים או חוטים לקשירה שאינם שייכים למובייל. יש להשתמש רק בפריטים הקיימים במובייל.

## אזהרה:


יש לבדוק בצורה קבועה ותקופתית את ההתקנה של המובייל למיטה ולוודא שהוא מותקן בצורה בטוחה למיטה.

### רשימת החלקים:


- את הרכבת המובייל יש לעשות ע"י מבוגר בלבד. יש לעקוב אחר הוראות ההרכבה. למובייל 4 חלקים:
- A. בסיס התמיכה של המובייל.
  - B. זרוע המובייל.
  - C. יחידה אלקטרונית.
  - D. ספירלה עם צעצועים תלויים.
- לפני השימוש יש לוודא שהמובייל מורכב בצורה נכונה ושכל החלקים מאובטחים כראוי.




לאחר הכנסת הסוללות לחלק המתאים (עייני בהסבר על הרכבת והחלפת סוללות), הכנס את זרוע המובייל (B) לבסיס התמיכה של המובייל (A), עד השמע "קליק" המאשר הכנסה נכונה של הזרוע.



אם השימוש במובייל על מיטת Next2Me מבית צ'יקו, מקם את בסיס התמיכה של המובייל (A) על ראש המיטה וסובב את החוגה, הדק את החוגה עד שבסיס התמיכה של המובייל יהיה מאובטח היטב על צד המיטה.



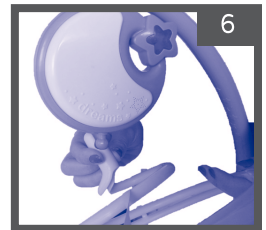
אם השימוש במובייל על מיטה מעץ, מקם את בסיס התמיכה של המובייל (A) על צד המיטה ואבטח אותו ע"י סיבוב החוגה.



חבר את היחידה האלקטרונית (C) לזרוע המובייל (B) ע"י העברת חלק הבד דרך החורים המעוצבים וקשור אותן היטב לחלק העליון של זרוע המובייל.




תלה את הספירלה עם הצעצועים התלויים (D) על היחידה האלקטרונית (C) ודא שהיא מוכנסת כראוי.



### הפעלת הצעצוע:

כדי להפעיל את הצעצוע במצב מובייל, יש להעביר את מצב O למצב I, האורות והמנגינות יהיו פעילים והצעצועים התלויים יסתובבו.



כדי להפעיל את הצעצוע במצב תיבת נגינה, יש להעביר את מצב O למצב II, האורות והמנגינות יהיו פעילים.



הפעילויות פעילות למשך 20 דקות, לאחר מכן הצעצוע נכנס למצב המתנה, ע"מ להפעיל שוב יש להעביר למצב 0 ואז להעביר למצב I או II - בהתאמה למצב השימוש הרצוי.

### הרכבת והחלפת סוללות:

- החלפת הסוללות חייב להתבצע על ידי מבוגר בלבד.
- תמיד יש להרחיק מהילדים את הכלים והסוללות.
- יש לשחרר את מכסה הסוללות על ידי מברג, להוציא את הסוללות הישנות ולהחליפן בחדשות לפי הכיוון הנכון של הסוללות.
- יש להבריג חזרה את הברגים ולחזקם בבתחה.
- תמיד יש להוציא את הסוללות הגמורות מהמשחק על מנת למנוע נזילה שלהם והריסת המשחק.
- תמיד יש להסיר את הסוללות אם המשחק לא בשימוש בטווח ארוך.
- יש להשתמש רק בסוללות "אלקליין" או זהות בסוג לפי דרישת היצרן.
- לעולם אין להשתמש בסוללות חדשות וישנות יחד, או סוללות מסוגים שונים יחד.
- אסור לשרוף או לזרוק סוללות באשפה הרגילה, אלא לתת בנקודת איסוף סוללות לשמירה על סביבה נקייה.
- אסור להטעין סוללות שאינן מותאמות לטעינה, הן עלולות להתפוצץ.
- השימוש בסוללות נטענות אינו מומלץ, הוא עלול להחליש את לוח המשחק.
- אם ישנו שימוש בסוללות נטענות יש להוציא אותם מהמשחק בעת הטעינה. הטעינה חייבת להיעשות על ידי מבוגר בלבד.

### ניקוי ואחזקה:

- יש לנקות את חלקי הפלסטיק עם מטלית לחה ורכה ע"מ למנוע נזק לחלק החשמלי.
- אין לנקות את הצעצוע בחומרי ניקוי או חומרים ממיסים.
- אין לנקות את חלקי הפלסטיק מתחת למים.
- כאשר המוצר אינו בשימוש יש לשמור עליו מפני חום, אבק, חול, לחות ומים.
- לא ניתן להסיר או לרחוץ את הצעצועים התלויים.
- הבד החיצוני והפנימי עשויים 100% פוליאסטר.
- אין לשטוף, אין לייבש במייבש, אין לגהץ, אין לכבס בניקוי יבש.



